







IMPASTATRICE A SPIRALE IS 15 SCHEMA TECNICA

DATI TECNICI 	TECHNICAL DATA 
<p>Tensione: 220V/50Hz 1Ph - 110V/60Hz 1Ph - 220V/60Hz 1Ph - 220V/60Hz 3Ph - 380V/50Hz 3Ph Potenza: 0,55 kW (0,75 kW - 2 velocità) Giri/min (vasca): 13 (1° Velocità) - 20 (2° Velocità) Giri/min (spirale): 83 (1° Velocità) - 129 (2° Velocità) Capacità d'impasto minima: 2 kg Capacità d'impasto max: 12 kg Capacità di farina min: 1 kg Capacità di farina max: 8 kg Capacità in litri: 16 Dimensione vasca: 317x210 mm Dimensioni d'ingombro: cm 63x34x57h Peso: 48 kg</p> <p>ACCESSORI OPZIONALI: Kit ruote senza freno, Griglia di protezione</p>	<p>Voltage: 220V/50Hz 1Ph - 110V/60Hz 1Ph - 220V/60Hz 1Ph - 220V/60Hz 3Ph - 380V/50Hz 3Ph Power: 0,55 kW (0,75 kW - 2 speed) Rpm (bowl): 13 (1° Speed) - 20 (2° Speed) Rpm (spiral): 83 (1° Speed) - 129 (2° Speed) Minimum dough capacity: 2 kg Maximum dough capacity: 12 kg Minimum flour capacity: 1 kg Maximum flour capacity: 8 kg Capacity in liters: 16 Bowl size: 317x210 mm Overall dimensions: cm 63x34x57h Weight: 48 kg</p> <p>OPTIONAL ACCESSORIES: Protective grille, Wheel kit without brakes</p>
DONNÉES TECHNIQUES 	DATOS TÉCNICOS 
<p>Tension: 220V/50Hz 1Ph - 110V/60Hz 1Ph - 220V/60Hz 1Ph - 220V/60Hz 3Ph - 380V/50Hz 3Ph Puissance: 0,55 kW (0,75 kW - 2 Vitesses) Tr/min (bol): 13 (1° Vitesses) - 20 (2° Vitesses) Tr/min (spirale): 83 (1° Vitesses) - 129 (2° Vitesses) Capacité minimale de pâte: 2 kg Capacité de pâte maximale: 12 kg Capacité de farine minimale: 1 kg Capacité de farine maximale: 8 kg Capacité en litres: 16 Dimensions du bol: 317x210 mm Dimensions totales: cm 63x34x57h Poids: 48 kg</p> <p>ACCESSOIRES OPTIONNELS: Grille de protection, Kit de roues sans frein</p>	<p>Voltaje: 220V/50Hz 1Ph - 110V/60Hz 1Ph - 220V/60Hz 1Ph - 220V/60Hz 3Ph - 380V/50Hz 3Ph Potencia: 0,55 kW (0,75 kW - 2 Velocidad) Rpm (cuba): 13 (1° Velocidad) - 20 (2° Velocidad) Rpm (espiral): 83 (1° Velocidad) - 129 (2° Velocidad) Capacidad mínima de masa: 2 kg Capacidad máxima de masa: 12 kg Capacidad mínima de harina: 1 kg Capacidad máxima de harina: 8 kg Capacidad en litros: 16 Tamaño de la cuba: 317x210 mm Dimensiones totales: cm 63x34x57h Peso: 48 kg</p> <p>ACCESORIOS OPCIONALES: Rejilla de protección, Kit de ruedas sin freno</p>