







IMPASTATRICE A SPIRALE IS 30 SCHEMA TECNICA

DATI TECNICI 	TECHNICAL DATA 
<p>Tensione: 220V/50Hz 1Ph - 110V/60Hz 1Ph - 220V/60Hz 1Ph - 220V/60Hz 3Ph - 380V/50Hz 3Ph Potenza: 1,1 kW (1,1/0,75 kW - 2 velocità) Giri/min (vasca): 12 (1° Velocità) - 19 (2° Velocità) Giri/min (spirale): 103 (1° Velocità) - 160 (2° Velocità) Capacità d'impasto minima: 5 kg Capacità d'impasto max: 25 kg Capacità di farina min: 3 kg Capacità di farina max: 17 kg Capacità in litri: 32 Dimensione vasca: 400x260 mm Dimensioni d'ingombro: cm 76x42x66h Peso: 73 kg</p> <p>ACCESSORI OPZIONALI: Kit ruote senza freno, Griglia di protezione, Timer manuale (singolo e doppio)</p>	<p>Voltage: 220V/50Hz 1Ph - 110V/60Hz 1Ph - 220V/60Hz 1Ph - 220V/60Hz 3Ph - 380V/50Hz 3Ph Power: 1,1 kW (1,1/0,75 kW - 2 speed) Rpm (bowl): 12 (1° Speed) - 19 (2° Speed) Rpm (spiral): 103 (1° Speed) - 160 (2° Speed) Minimum dough capacity: 5 kg Maximum dough capacity: 25 kg Minimum flour capacity: 3 kg Maximum flour capacity: 17 kg Capacity in liters: 32 Bowl size: 400x260 mm Overall dimensions: cm 76x42x66h Weight: 73 kg</p> <p>OPTIONAL ACCESSORIES: Protective grille, Wheel kit without brakes, Manual timer (single and double)</p>
DONNÉES TECHNIQUES 	DATOS TÉCNICOS 
<p>Tension: 220V/50Hz 1Ph - 110V/60Hz 1Ph - 220V/60Hz 1Ph - 220V/60Hz 3Ph - 380V/50Hz 3Ph Puissance: 1,1 kW (1,1/0,75 kW - 2 Vitesses) Tr/min (bol): 12 (1° Vitesses) - 19 (2° Vitesses) Tr/min (spirale): 103 (1° Vitesses) - 160 (2° Vitesses) Capacité minimale de pâte: 5 kg Capacité de pâte maximale: 25 kg Capacité de farine minimale: 3 kg Capacité de farine maximale: 17 kg Capacité en litres: 32 Dimensions du bol: 400x260 mm Dimensions totales: cm 76x42x66h Poids: 73 kg</p> <p>ACCESSOIRES OPTIONNELS: Grille de protection, Kit de roues sans frein, Minuterie manuelle (simple et double)</p>	<p>Voltaje: 220V/50Hz 1Ph - 110V/60Hz 1Ph - 220V/60Hz 1Ph - 220V/60Hz 3Ph - 380V/50Hz 3Ph Potencia: 1,1 kW (1,1/0,75 kW - 2 Velocidad) Rpm (cuba): 12 (1° Velocidad) - 19 (2° Velocidad) Rpm (espiral): 103 (1° Velocidad) - 160 (2° Velocidad) Capacidad mínima de masa: 5 kg Capacidad máxima de masa: 25 kg Capacidad mínima de harina: 3 kg Capacidad máxima de harina: 17 kg Capacidad en litros: 32 Tamaño de la cuba: 400x260 mm Dimensiones totales: cm 76x42x66h Peso: 73 kg</p> <p>ACCESORIOS OPCIONALES: Rejilla de protección, Kit de ruedas sin freno, Temporizador manual (simple y doble)</p>