







**IMPASTATRICE  
A SPIRALE IS 70  
INVERTER  
SCHEMA TECNICA**

<b>DATI TECNICI</b> 	<b>TECHNICAL DATA</b> 
<p> <u>Tensione:</u>                      220V/50Hz 1Ph - 110V/60Hz 1Ph - 220V/60Hz 1Ph  <u>Potenza:</u> 2,2 kW  <u>Capacità d'impasto minima:</u> 10 kg  <u>Capacità d'impasto max:</u> 60 kg  <u>Capacità di farina min:</u> 6,5 kg  <u>Capacità di farina max:</u> 40 kg  <u>Capacità in litri:</u> 82  <u>Dimensione vasca:</u> 550x350 mm  <u>Dimensioni d'ingombro:</u> cm 95x57x92h  <u>Peso:</u> 158 kg   <b>ACCESSORI OPZIONALI</b>                      Kit ruote senza freno                 </p>	<p> <u>Voltage:</u>                      220V/50Hz 1Ph - 110V/60Hz 1Ph - 220V/60Hz 1Ph  <u>Power:</u> 2,2 kW  <u>Minimum dough capacity:</u> 10 kg  <u>Maximum dough capacity:</u> 60 kg  <u>Minimum flour capacity:</u> 6,5 kg  <u>Maximum flour capacity:</u> 40 kg  <u>Capacity in liters:</u> 82  <u>Bowl size:</u> 550x350 mm  <u>Overall dimensions:</u> cm 95x57x92h  <u>Weight:</u> 158 kg   <b>OPTIONAL ACCESSORIES</b>                      Wheel kit without brakes                 </p>
<b>DONNÉES TECHNIQUES</b> 	<b>DATOS TÉCNICOS</b> 
<p> <u>Tension:</u>                      220V/50Hz 1Ph - 110V/60Hz 1Ph - 220V/60Hz 1Ph  <u>Puissance:</u> 2,2 kW  <u>Capacité minimale de pâte:</u> 10 kg  <u>Capacité de pâte maximale:</u> 60 kg  <u>Capacité de farine minimale:</u> 6,5 kg  <u>Capacité de farine maximale:</u> 40 kg  <u>Capacité en litres:</u> 82  <u>Dimensions du bol:</u> 550x350 mm  <u>Dimensions totales:</u> cm 95x57x92h  <u>Poids:</u> 158 kg   <b>ACCESSOIRES OPTIONNELS</b>                      Kit de roues sans frein                 </p>	<p> <u>Voltaje:</u>                      220V/50Hz 1Ph - 110V/60Hz 1Ph - 220V/60Hz 1Ph  <u>Potencia:</u> 2,2 kW  <u>Capacidad mínima de masa:</u> 10 kg  <u>Capacidad máxima de masa:</u> 60 kg  <u>Capacidad mínima de harina:</u> 6,5 kg  <u>Capacidad máxima de harina:</u> 40 kg  <u>Capacidad en litros:</u> 82  <u>Tamaño de la cuba:</u> 550x350 mm  <u>Dimensiones totales:</u> cm 95x57x92h  <u>Peso:</u> 158 kg   <b>ACCESORIOS OPCIONALES</b>                      Kit de ruedas sin freno                 </p>